

入学志願者及び入学者

NUMBER OF APPLICANTS AND ENROLLED STUDENTS

学群・学類 UNDERGRADUATES 2023.5.1

学群・学類 Cluster・Faculty	入学志願者 Number of Applicants	入学者 Number of Students Admitted
人文社会学群 Cluster of Human and Social Sciences	2,216	730
人間発達文化学類 Faculty of Human Development and Culture	781	288
行政政策学類(昼間) Faculty of Administration and Social Sciences (Daytime)	884	193
行政政策学類(夜間主) Faculty of Administration and Social Sciences (Evening)	38	22
経済経営学類 Faculty of Economics and Business Administration	513	227
理工学群 Cluster of Science and Technology	1,024	173
共生システム理工学類 Faculty of Symbiotic Systems Science	1,024	173
農学群 Cluster of Agricultural Sciences	371	109
食農学類 Faculty of Food and Agricultural Sciences	371	109
合計 Total	3,611	1,012

※ 編入学・学士入学は除く
 ※ 私費外国人留学生及びマレーシア政府派遣留学生を含む

大学院(修士課程・博士前期課程・専門職学位課程) GRADUATE SCHOOL 2023.5.1

研究科 Graduate School	入学志願者 Number of Applicants	入学者 Number of Students Admitted
地域デザイン科学研究科 Regional Design	43	31
共生システム理工学研究所 Symbiotic Systems Science and Technology	54	50
食農科学研究科 Food and Agricultural Sciences	46	45
教職実践研究科(教職大学院) Professional Teacher Education	19	15
合計 Total	162	141

※ 共生システム理工学研究所と食農科学研究科は10月期入学試験も実施予定。
 表では令和5年度4月期入学のみ計上。
 ※ 令和4年度の10月期入学は、共生システム理工学研究所で入学志願者1名、入学者1名

大学院(博士後期課程) GRADUATE SCHOOL 2023.5.1

研究科 Graduate School	入学志願者 Number of Applicants	入学者 Number of Students Admitted
共生システム理工学研究所 Symbiotic Systems Science and Technology	7	7
合計 Total	7	7

学生の定員及び現員

NUMBER OF STUDENTS

学群・学類 UNDERGRADUATES 2023.5.1

学群・学類 Cluster・Faculty	区分 Classification	入学定員 Annual Quota for New Applicants	収容定員 Standard Student Capacity	現員 Present Number of Students					
				1年 1st year	2年 2nd year	3年 3rd year	4年 4th year	合計 Total	
人文社会学群 Cluster of Human and Social Sciences		685 ⁽⁹⁾	2,740 ⁽⁶⁾	361 369	336 364	369 368	454 338	1,520 1,439	2,959
人間発達文化学類 Faculty of Human Development and Culture		260 ⁽¹⁰⁾	1,040 ⁽²⁰⁾	118 170	92 172	116 163	130 159	456 664	1,120
行政政策学類 Faculty of Administration and Social Sciences		205 ⁽¹⁰⁾	820 ⁽²⁰⁾	105 110	110 98	106 119	132 110	453 437	890
昼間 Daytime		185 ⁽¹⁰⁾	740 ⁽²⁰⁾	96 97	99 88	96 110	116 100	407 395	802
夜間主 Evening		20	80	9 13	11 10	10 9	16 10	46 42	88
経済経営学類 Faculty of Economics and Business Administration		220 ⁽¹⁰⁾	880 ⁽²⁰⁾	138 89	134 94	147 86	188 66	607 335	942
夜間主コース(現代教養コース) Course of Liberal Arts for Modern Society				0 0	0 0	0 0	4 3	4 3	7
理工学群 Cluster of Science and Technology		160	640	128 45	135 41	142 33	153 41	558 160	718
共生システム理工学類 Faculty of Symbiotic Systems Science		160	640	128 45	135 41	142 33	153 41	558 160	718
農学群 Cluster of Agricultural Sciences		100	400	50 59	56 50	49 54	47 51	202 214	416
食農学類 Faculty of Food and Agricultural Sciences		100	400	50 59	56 50	49 54	47 51	202 214	416
合計 Total		945 ⁽³⁰⁾	3,780 ⁽⁶⁰⁾	539 473	527 455	560 455	654 430	2,280 1,813	4,093


※ ○は3年次編入学学生定員で外数 ※ 黒文字は男子、赤文字は女子
 ※ 夜間主コース(現代教養コース)の学生受入は平成30年度まで

大学院(修士課程・博士課程・専門職学位課程) GRADUATE SCHOOL 2023.5.1

研究科名 Graduate School	専攻名 Majors	課程名 Course	入学定員 Annual Quota for New Applicants	収容定員 Standard Student Capacity	現員 Present Number of Students	
					合計 Total	合計 Total
地域デザイン科学研究科 Regional Design	人間文化専攻 Human Culture and Science	修士課程 Master	20	20	10 13	23
		修士課程 Master	8	8	1 4	5
		修士課程 Master	14	14	3 0	3
共生システム理工学研究所 Symbiotic Systems Science and Technology	共生システム理工学専攻 Symbiotic Systems Science and Technology	博士前期課程 Master	40	93	85 19	104
		博士後期課程 Doctor	4	12	10 4	14
		博士前期課程 Master	5	12	5 1	6
食農科学研究科 Food and Agricultural Sciences	食農科学専攻 Food and Agricultural Sciences	修士課程 Master	20	20	33 12	45
		専門職学位課程(教職大学院) Professional Degree	12	12	7 8	15
		専門職学位課程(教職大学院) Professional Degree		16	3 5	8
人間発達文化研究科 Human Development and Culture	地域文化創造専攻 Creation of Regional Culture	修士課程 Master		17	6 8	14
		修士課程 Master		7	1 7	8
		修士課程 Master		20	9 4	13
経済学研究科 Economics	経済学専攻 Economics	修士課程 Master		10	6 1	7
		修士課程 Master		12	14 1	15
		合計 Total		125	279	195 89

※ 黒文字は男子、赤文字は女子 ※ 令和5.4地域デザイン科学研究科、食農科学研究科、教職実践研究科開設(令和5.4学生受入)
 ※ 人間発達文化研究科、地域政策科学研究科、経済学研究科の学生受入は令和4年度まで

入学志願者及び入学者
学生の定員及び現員



卒業生数及び修了生数

NUMBER OF GRADUATES

学群・学類 UNDERGRADUATES

2023.5.1

区分 Classification	学群・学類 Cluster・Faculty	課程及び学科 Course or Department	H20~ H29 2008~ 2017	H30 2018	R1 2019	R2 2020	R3 2021	R4 2022	計 Total
人文社会学群 Cluster of Human and Social Sciences			8,041	807	791	834	786	713	11,972
人間発達文化学類 Faculty of Human Development and Culture			2,860	295	293	297	291	273	4,309
行政政策学類(夜間主を含む) Faculty of Administration and Social Sciences			2,248	237	205	222	222	222	3,356
経済経営学類 Faculty of Economics and Business Administration			2,351	224	233	253	220	214	3,495
夜間主コース(現代教養コース) Course of Liberal Arts for Modern Society			582	51	60	62	53	4	812
理工学群 Cluster of Science and Technology			1,714	184	188	175	190	151	2,602
共生システム理工学類 Faculty of Symbiotic Systems Science			1,714	184	188	175	190	151	2,602
農学群 Cluster of Agricultural Sciences								103	103
食農学類 Faculty of Food and Agricultural Sciences								103	103
合計 Total			9,755	991	979	1,009	976	967	14,677

※ 平成16.10全学再編により、教育学部・行政社会学部・経済学部を人文社会学群(人間発達文化学類・行政政策学類・経済経営学類)に改組、理工学群(共生システム理工学類)を新設(平成17.4学生受入)

大学院 GRADUATE SCHOOL

2023.5.1

科・課程 Course	修了年度 Year	S52~ H28 1977~ 2016	H29 2017	H30 2018	R1 2019	R2 2020	R3 2021	R4 2022	計 Total
人間発達文化研究科 Human Development and Culture	専門職学位課程 (教職大学院) Professional Degree			16	15	11	12	12	66
	修士課程 Master	265	32	30	32	18	24	21	422
教育学研究科 Education	修士課程 Master	719							719
地域政策科学研究科 Public Policy and Regional administration	修士課程 Master	299	7	7	8	6	8	9	344
経済学研究科 Economics	修士課程 Master	397	17	14	9	9	18	15	479
共生システム理工学研究科 Symbiotic Systems Science and Technology	修士課程 Master	85				7	2		94
	博士前期課程 Master	235	29	43	37	40	31	46	461
	博士後期課程 Doctor	15	3	4	2	3	4	3	34
合計 Total		2,015	88	114	103	94	99	106	2,619

※ 教育学研究科は、平成24年度から在籍している学生がない為、廃止

学部 FACULTY

2023.5.1

学部 Faculty	区分 Classification	課程及び学科 Course or Department	S25～H23 1950～2011
			計 Total
教育学部 Faculty Education			21,264 ※1
	小学校教員養成課程 Elementary School Teachers Course		9,338 ※2
	中学校教員養成課程 Junior High School Teachers Course		5,222 ※2
	養護学校教員養成課程 Teachers Course for Mentally and Physically Handicapped Children		485 ※2
	幼稚園教員養成課程 Kindergarten Teachers Course		590 ※2
	生涯教育課程 Department of Lifelong Education		835 ※3
	学校教育教員養成課程 Department of Teacher Training		1,337
	特別教科(理科)教員養成課程 Senior High School Teachers Course (Science Education)		601
	特別教科(保健体育)教員養成課程 Senior High School Teachers Course (Physical Education)		1,188
	その他 Others		7
	2年課程 Two Year Courses	小学校教員養成課程 Elementary School Teachers Course	1,004 ※4
		中学校教員養成課程 Junior High School Teachers Course	657 ※4
行政社会学部 Faculty of Administration and Social Sciences			4,554 ※1
昼間主コース Daytime-centered Courses	行政学科 Law and Administration Department		2,469
	応用社会学科 Sociology and Social Sciences Department		1,058
夜間主コース Evening-centered Courses	行政学科 Law and Administration Department		620
	応用社会学科 Sociology and Social Sciences Department		407
経済学部 Faculty of Economics			15,353 ※1
昼間主コース Daytime-centered Courses	経済学科 Economics Department		6,211 ※5
	経営学科 Business Administration Department		4,197 ※5
	現代経済課程 Contemporary Economics Course		838
	企業経営課程 Business Management Course		1,206
	国際経済社会課程 International Economics and Society Course		599
	産業情報工学課程 Industrial Economics Engineering Course		151
夜間主コース Evening-centered Courses	経済学科 Economics Department		919 ※5
	経営学科 Business Administration Department		717 ※5
	現代経済課程 Contemporary Economics Course		205
	企業経営課程 Business Management Course		310
短大 Junior College	経営学科 Business Administration Department		2,116 ※6
合 計 Total			43,287

- ※1 教育学部、行政社会学部、経済学部は平成17年度から学生募集停止
- ※2 小学校教員養成課程、中学校教員養成課程、養護学校教員養成課程、幼稚園教員養成課程は平成11年度から学生募集停止
- ※3 生涯教育課程は平成7年4月設置
- ※4 2年課程は昭和33年度から学生募集停止
- ※5 経済学部経済学科、経営学科は平成8年度から学生募集停止
- ※6 短大は昭和55年3月廃止

専攻科 ONE-YEAR GRADUATE PROGRAM

専攻 Course	修了年度 Year	S31～H3 1956～1991
	計 Total	
教育専攻科 Education	保健体育専攻 Physical Education	30
	教育専攻 Pedagogy	8
	理科専攻 Science Education	19
経済学専攻科 Economics	経理経営専攻 Accounting and Management	24



卒業生就職状況(令和4年度)

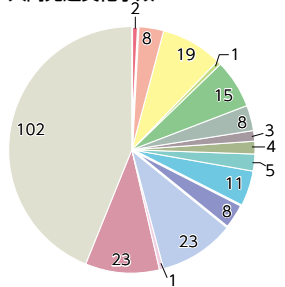
EMPLOYMENT AFTER GRADUATION

2023.5.1

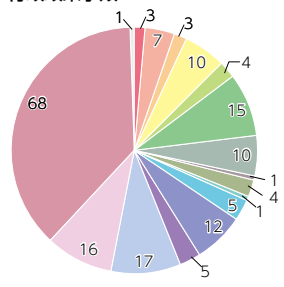
区分 Classification	人間発達文化学類 Faculty of Human Development and Culture		行政政策学類 Faculty of Administration and Social Sciences		経済経営学類 Faculty of Economics and Business Administration		夜間主コース (現代教職コース) Faculty of Liberal Arts for Modern Society		行政政策学類 (夜間主) Faculty of Administration and Social Sciences		共生システム理工学類 Faculty of Symbiotic Systems Science		食農学類 Faculty of Food and Agricultural Sciences		合計 Total	
	計 Sub Total	計 Sub Total	計 Sub Total	計 Sub Total	計 Sub Total	計 Sub Total	計 Sub Total	計 Sub Total	計 Sub Total	計 Sub Total	計 Sub Total	計 Sub Total	計 Sub Total			
卒業生 Total Graduates	107 166	273	97 109	206	147 67	214	2 2	4	11 5	16	128 23	151	52 51	103	544 423	967
就職者 Total Employed	92 141	233	83 99	182	132 60	192			7 5	12	77 15	92	30 36	66	421 356	777
業種別 就職者内訳	<p>農・林・漁・鉱業 Agriculture, Forestry, Fishing, Mining</p> <p>建設業 Construction</p> <p>製造業 Manufacturing</p> <p>電気・ガス・熱供給・水道業 Electricity, Gas, Heat Supply and Water</p> <p>情報通信業 Information and Communications</p> <p>運輸業、郵便業 Transport and Postal Activities</p> <p>卸売業、小売業 Wholesale and Retail Trade</p> <p>金融業 Finance</p> <p>保険業 Insurance</p> <p>不動産業、物品賃貸業 Real Estate and Goods Rental and Leasing</p> <p>宿泊業、飲食サービス業 Accommodations, Eating and Drinking Services</p> <p>教育、学習支援業 Education, Learning Support</p> <p>医療、福祉 Medical, Health Care and Welfare</p> <p>複合サービス事業 Compound Services</p> <p>サービス業 Service Industry</p> <p>国家公務員 National Government Services</p> <p>地方公務員 Local Government Services</p> <p>教員 Teaching</p> <p>自営業 Self-Employment</p> <p>未定 Undetermined</p> <p>進学 Furthering Studies</p> <p>進学準備 Preparation for further study</p> <p>有職者 Already Employed</p> <p>公務員等希望者 Preparing for Civil Exams</p> <p>その他 Others</p>															
就職率(%) Total Employment Rate	98.9%	98.3%	98.8%	99.5%	97.8%	97.5%			100.0%	100.0%	97.5%	95.8%	100.0%	100.0%	98.4%	98.2%
就職者÷就職希望者(就職者+未定)	97.9%		100.0%		96.8%				100.0%		88.2%		100.0%		98.1%	

※ 上段(黒)は男子, 下段(赤)は女子

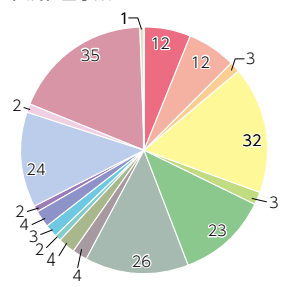
人間発達文化学類



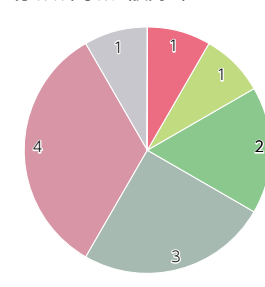
行政政策学類



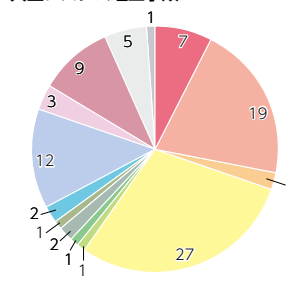
経済経営学類



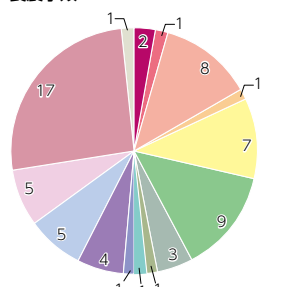
行政政策学類(夜間主)



共生システム理工学類



食農学類



- 農・林・漁・鉱業
- 建設業
- 製造業
- 電気・ガス・熱供給・水道業
- 情報通信業
- 運輸業、郵便業
- 金融業
- 保険業
- 不動産業、物品賃貸業
- 宿泊業、飲食サービス業
- 教育、学習支援業
- 医療、福祉
- 複合サービス事業
- サービス業
- 国家公務員
- 地方公務員
- 教員
- 自営業

外国人留学生数

NUMBER OF INTERNATIONAL STUDENTS

留学生数部局別内訳 FACULTIES

2023.5.1

学類・研究科 Faculty・Graduate School	区分 Classification	学類 Undergraduate School		大学院 Graduate School		計 Total
		正規生 Students	研究生等 Research Students	正規生 Students	研究生等 Research Students	
人間発達文化学類・人間発達文化研究科 Human Development and Culture		10 (8)	0	0	0	10 (8)
行政政策学類・地域政策科学研究科 Administration and Social Sciences Public Policy and Regional Administration		4 (1)	2	0	0	6 (1)
経済経営学類・経済学研究科 Economics and Business Administration Economics		23 (4)	13	1	2	39 (4)
共生システム理工学類・共生システム理工学研究科 Symbiotic Systems Science Symbiotic Systems Science and Technology		8 (1)	1 (1)	(博士前期)6 (博士後期)3 (2)	1	19 (3) (1)
食農学類・食農科学研究科 Food and Agricultural Sciences		2	0	1	0	3
地域デザイン科学研究科 Regional Design				5 (3)	0	5 (3)
計 Total		47 (14)	16 (1)	16 (5)	3	82 (6) (14)

※教職実践研究科(教職大学院)は在籍留学生なし

国別留学生数 NATIONALITIES

2023.5.1

国・地域 Nation・Region	区分 Classification	学類 Undergraduate School		大学院 Graduate School		計 Total
		正規生 Students	研究生等 Research Students	正規生 Students	研究生等 Research Students	
中国 People's Republic of China		13	5	9	0	27
マレーシア Malaysia		16 (14)	0	0	0	16 (14)
ベトナム Socialist Republic of Vietnam		14	0	0	0	14
ドイツ Federal Republic of Germany		0	5	0	0	5
台湾 Taiwan		1	1	1	0	3
オランダ Kingdom of the Netherlands		0	2	0	0	2
セルビア Republic of Serbia		0	0	2 (2)	0	2 (2)
ハンガリー Republic of Hungary		0	0	0	2	2
バングラデシュ People's Republic of Bangladesh		0	0	2 (2)	0	2 (2)
ベラルーシ Republic of Belarus		0	2	0	0	2
モンゴル Mongolia		0	0	1	0	1
インドネシア Republic of Indonesia		1	0	0	0	1
ウクライナ Ukraine		0	0	0	1	1
セネガル Republic of Senegal		0	1 (1)	0	0	1 (1)
タイ Kingdom of Thailand		1	0	0	0	1
大韓民国 Republic of Korea		1	0	0	0	1
ブラジル Federative Republic of Brazil		0	0	1 (1)	0	1 (1)
計 Total		47 (14)	16 (1)	16 (5)	3	82 (6) (14)

※ 赤文字()は国費留学生で内数 ※ 青文字()は外国政府派遣留学生で内数 ※ 留学生数は在留資格が「留学」の者を計上

奨学生

SCHOLARSHIP STUDENTS

2023.5.1

学類・大学院 Faculty・Graduate School	区分 Classification	対象学生数 Number of Eligible Applicants	日本学生支援機構奨学生 Japan Student Services Organization				計 Total	比率(%) Ratio	その他の奨学生 Other Scholarship
			給付奨学金 Grant-type scholarship	貸与奨学金 Loan-based scholarship		計 Total			
				第1種 Loan 1	第2種 Loan 2				
人文社会学群 Faculty of Human Development and Culture		813	80	178	156	414	50.9%	18	
行政政策学類 Faculty of Administration and Social Sciences		653	74	158	98	330	50.5%	8	
経済経営学類 Faculty of Economics and Business Administration		683	78	163	137	378	55.3%	3	
理工学群 Faculty of Symbiotic Systems Science		519	46	108	85	239	46.1%	3	
農学群 Faculty of Food and Agricultural Sciences		303	22	69	47	138	45.5%	5	
大学院 Graduate School		111	0	23	2	25	22.5%	4	
合計 Total		3,082	300	699	525	1,524	49.4%	41	

※ 基準日現在、1年生は未決定のため除く。

附属学校の定員及び現員

OFF-CAMPUS K-12 SCHOOLS

2023.5.1

学校別 School	区分 Classification	入学(園)定員 Applicant Capacity	総定員 Student Capacity	現員 Present Number						合計 Total	
				1年 1st year	2年 2nd year	3年 3rd year	4年 4th year	5年 5th year	6年 6th year		
附属幼稚園 Kindergarten		30	90	3才児 4	3 year olds 11	4才児 11	4 year olds 12	5才児 14	5 year olds 16	29 39	68
附属小学校 Elementary School		105	630	51 51	51 53	51 52	55 48	51 52	58 43	317 299	616
附属中学校 Junior High School		140	420	74 66	68 71	78 61				220 198	418
附属特別支援学校 Special Needs Education School		17	60	10 7	7 8	11 6	2 0	3 0	1 2	34 23	57
小学部 1-6		3	18	2 1	2 1	2 1	2 0	3 0	1 2	12 5	17
中学部 7-9		6	18	3 3	2 2	5 1				10 6	16
高等部 10-12		8	24	5 3	3 5	4 4				12 12	24
合計 Total		292	1,200							600 559	1,159

※ 附属特別支援学校小学部は、1・2年、3・4年、5・6年で各1学級 計3学級 ※ 黒文字は男子、赤文字は女子

