

令和8年7月8日

令和7年度 福島大学就職状況について

本学の令和7年度（2025年度）卒業生の就職状況を取りまとめましたので公表します。

本学においては、昨年度の98.0%から0.8ポイント下降しましたが、昨年度に続き高い就職率を維持しています。また、福島県内企業・自治体等へ就職する卒業生の割合は、昨年度の34.8%から0.7ポイント増加の35.5%、他方、関東圏への就職割合は、昨年度の36.0%から1.7%増加の37.7%となっています。

なお、文部科学省が調査した大学生の就職率（令和8年4月1日）は、全国で98.0%、北海道・東北地区で96.0%となっています。

その他、詳細なデータにつきまして、別途資料をご確認ください。

（お問い合わせ先）
キャリアセンター副センター長／
学生支援課キャリア支援室長 本田英則
電話：024-548-5297
メール：shushoku@adb.fukushima-u.ac.jp

令和7年度 福島大学就職状況について

1. はじめに

2026年卒の学生は、企業の人手不足が続く社会情勢のもとで就職活動を進めた世代である。企業の採用活動および学生の就職活動が早期化・長期化する中で、多くの学生が情報量の多さや選考スケジュール変動への対応が必要な状況である。これにより、就職活動に伴う負担感や精神的なストレスを感じる学生も少なくないため、学生一人ひとりが適切に情報を整理し、自身のペースで活動を進められるよう支援する重要性が高まっている。

文部科学省が調査した全国の大学生の就職率は昨年度と同じ98.0%、北海道・東北地区においては昨年度から1.2ポイント減少したものの96.0%と高い水準が続いている。

このような状況のもと、本学においては、昨年度の98.0%から0.8ポイント減少し97.2%となったものの、引き続き高い就職率を維持している。また、福島県内企業・自治体等へ就職する卒業生の割合は、昨年度の34.8%から0.7ポイント増加し35.5%となっている。一方、隣県の宮城県への就職は、昨年度14.0%から12.4%と1.6ポイント減少した。関東圏への就職割合は昨年度の36.0%から37.7%と1.7ポイント増加している。

2. 年度別データ比較 (5/1現在)

■就職率 = 就職者 / 就職希望者

学 類 等	令和7年度	令和6年度	令和5年度
人間発達文化学類	97.6% 就職者 243 / 希望者 249	97.7% 就職者 215 / 希望者 220	98.7% 就職者 229 / 希望者 232
行政政策学類	98.9% 就職者 177 / 希望者 179	98.9% 就職者 183 / 希望者 185	98.9% 就職者 184 / 希望者 186
経済経営学類	96.8% 就職者 212 / 希望者 219	96.9% 就職者 186 / 希望者 192	99.5% 就職者 202 / 希望者 203
行政政策学類 夜間主	100.0% 就職者 14 / 希望者 14	90.0% 就職者 9 / 希望者 10	100.0% 就職者 17 / 希望者 17
共生システム理工学類	92.6% 就職者 88 / 希望者 95	98.0% 就職者 98 / 希望者 100	98.8% 就職者 83 / 希望者 84
食農学類	98.5% 就職者 64 / 希望者 65	100.0% 就職者 81 / 希望者 81	100.0% 就職者 54 / 希望者 54
計	97.2% 就職者 798 / 希望者 821	98.0% 就職者 772 / 希望者 788	99.1% 就職者 770 / 希望者 777

■地域別内定（就職）先

地域別	令和7年度	令和6年度	令和5年度
福島県内	35.5% 県内 283 / 全体 798	34.8% 県内 269 / 全体 772	37.5% 県内 289 / 全体 770
福島県外	64.5% 県外 515 / 全体 798	65.2% 県外 503 / 全体 772	62.5% 県外 481 / 全体 770

■主な業種別等就職者数

全体

令和7年度		令和6年度		令和5年度	
① 公務員（臨時1含む）	205	① 公務員	203	① 公務員（臨時3含む）	222
② 教員（臨時13含む）	122	② 教員（臨時23含む）	108	② 教員（臨時20含む）	110
③ 情報通信業	88	③ 情報通信業	97	③ サービス業（複合/学術研究含む）	80
④ サービス業（複合/学術研究含む）	84	④ サービス業（複合/学術研究含む）	85	④ 情報通信業	76
⑤ 金融・保険業	78	⑤ 製造業	63	⑤ 卸、小売業	64
				⑤ 金融・保険業	64

人間発達文化学類

令和7年度		令和6年度		令和5年度	
① 教員（臨時9含む）	104	① 教員（臨時19含む）	100	① 教員（臨時18含む）	105
② 公務員	35	② 公務員	27	② 公務員（臨時2含む）	32
③ サービス業（複合/学術研究含む）	18	③ サービス業（複合/学術研究含む）	17	③ 卸、小売業	16
④ 卸、小売業	15	③ 情報通信業	13	③ サービス業（複合/学術研究含む）	16
⑤ 金融・保険業	14	⑤ 卸、小売業	11	⑤ 情報通信業	14
⑤ 医療、福祉	14				

行政政策学類

令和7年度		令和6年度		令和5年度	
① 公務員（臨時1含む）	92	① 公務員	85	① 公務員	100
② 情報通信業	18	② 情報通信業	19	② サービス業（複合/学術研究含む）	22
③ サービス業（複合/学術研究含む）	16	③ サービス業（複合/学術研究含む）	17	③ 卸、小売業	15
④ 金融・保険業	15	④ 卸、小売業	16	④ 製造業	12
⑤ 卸、小売業	10	⑤ 金融・保険業	10	④ 情報通信業	12

経済経営学類

令和7年度		令和6年度		令和5年度	
① 金融・保険業	43	① 公務員	44	① 公務員（臨時1含む）	44
② 公務員	42	② 情報通信業	30	② 金融・保険業	39
③ サービス業（複合/学術研究含む）	30	③ サービス業（複合/学術研究含む）	30	③ 情報通信業	28
④ 情報通信業	26	④ 金融・保険業	28	④ サービス業（複合/学術研究含む）	25
⑤ 卸、小売業	21	⑤ 卸、小売業	16	⑤ 卸、小売業	18

共生システム理工学類

令和7年度		令和6年度		令和5年度	
① 情報通信業	29	① 情報通信業	24	① 情報通信業	18
② 製造業	14	② 製造業	20	① 公務員	18
③ サービス業(複合/学術研究含む)	11	③ 公務員	17	③ サービス業(複合/学術研究含む)	11
④ 公務員	10	④ サービス業(複合/学術研究含む)	13	④ 製造業	9
④ 教員(臨時3含む)	10	⑤ 建設業	9	④ 金融・保険業	9

食農学類

令和7年度		令和6年度		令和5年度	
① 公務員	23	① 公務員	27	① 公務員	27
② サービス業(複合/学術研究含む)	9	② 製造業	15	② 製造業	6
③ 製造業	8	③ 卸、小売業	11	③ サービス業(複合/学術研究含む)	5
③ 卸、小売業	8	④ 情報通信業	10	④ 農、林、漁、鉱業	4
⑤ 農、林、漁、鉱業	3	⑤ サービス業(複合/学術研究含む)	7	④ 卸、小売業	4

行政政策学類 夜間主

令和7年度		令和6年度		令和5年度	
① 公務員	3	① 公務員	3	① 卸、小売業	5
② 建設業	2	他業種は各1名のため省略		② 製造業	2
② 情報通信業	2			② 情報通信業	2
② 卸、小売業	2			② 医療、福祉	2
② 金融・保険業	2				

* 行政政策学類 夜間主は、就職者が2名以上の業種を掲載。

3. おわりに

キャリアセンターは、「夢を叶える学類4年間+大学院の一貫したキャリア教育・支援」を理念に、キャリア教育部門、キャリア支援部門、渉外部門のもと、キャリア教育とキャリア支援を両輪とした体制で、教育の質の保証・向上に資する役割を果たすべく活動している。

また、企業等の採用活動が早期化する中、学類1~2年生から自分の将来を考える機会を提供し、学生が自分のライフキャリアを考えて、納得して進路決定するために、以下の支援を行っている。

- ① 個別キャリア相談、各種セミナーは、オンラインと対面の両方で実施。
- ② 全学類1~3年生対象のキャリア教育科目へ講義を提供。
- ③ 学生の状況を把握し、適切な支援を行うために、指導教員を通じた進路状況調査を実施。
- ④ 学類3年生及び修士・博士前期課程1年生を中心に、全学年、全学類、全研究科を対象とした「業界研究・インターンシップフェア」を開催。
- ⑤ 保護者のための就職セミナーを大学祭に合わせて開催。
- ⑥ 福大生・卒業生による福大生のためのキャリア支援を行う組織「フクダイキャリさぼズ」、及び、自分の将来を考えるための活動の場として、学類1~2年生を対象とした「キャリアカフェ」を設置し、コロナを経て希薄となっている先輩との縦の交流、友達との横の交流の場を提供している。

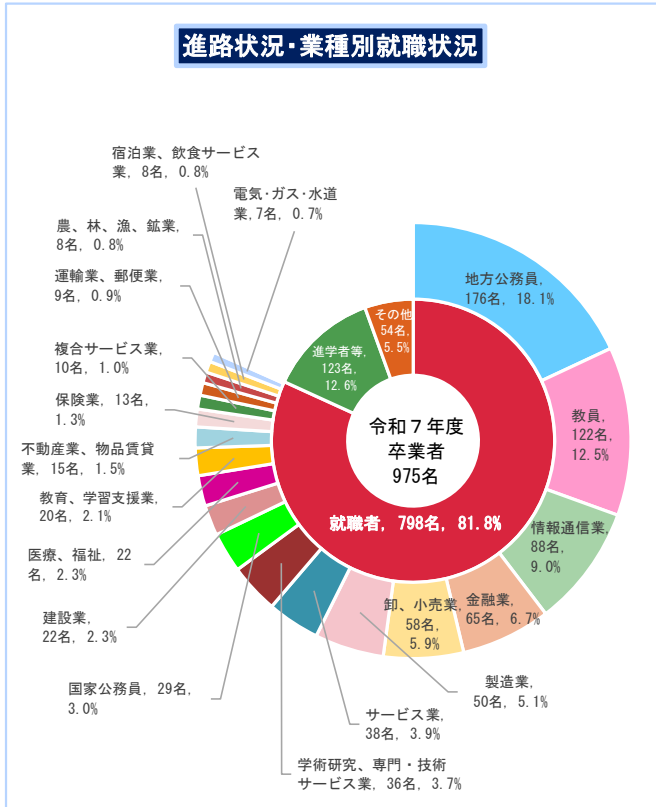
(お問合せ先)
 キャリアセンター副センター長
 キャリア支援室長 本田英則
 電話：024-548-5297
 メール：shushoku@adb.fukushima-u.ac.jp

進路状況	人間 発達	行政 政策	経済 経営	行政 夜間	共生 理工	食農	全体
卒業生	277	186	233	18	162	99	975
就職者(a)	243	177	212	14	88	64	798
業種別 就職者内訳							
農、林、漁、鉱業	2	2		1		3	8
建設業	6	2	4	2	6	2	22
製造業	8	4	15	1	14	8	50
電気・ガス・水道業	1	1	2		2		6
情報通信業	11	18	26	2	29	2	88
運輸業、郵便業		2	7				9
卸、小売業	15	10	21	2	2	8	58
金融業	10	13	37	1	2	2	65
保険業	4	2	6	1			13
不動産業、物品賃貸業	3		10		1	1	15
学術研究、専門・技術サービス業	5	7	15	1	7	2	37
宿泊業、飲食サービス業	1	3	2			2	8
教育、学習支援業	11	4	5				20
医療、福祉	14	7				1	22
複合サービス事業		2	4			4	10
サービス業	13	7	11		4	3	38
国家公務員	4	13	9			3	29
地方公務員	31	79	33	3	10	20	176
教員	104	1	5		10	2	122
自営業					1	1	2
進学者等	15	2	8	1	66	31	123
その他	19	7	13	3	8	4	54
その他内訳							
未定者(b)	6	2	7		7	1	23
公務員等希望者	8	3	2			2	15
有職者				3			3
その他	5	2	4		1	1	13
就職率	97.6%	98.9%	96.8%	100.0%	92.6%	98.5%	97.2%

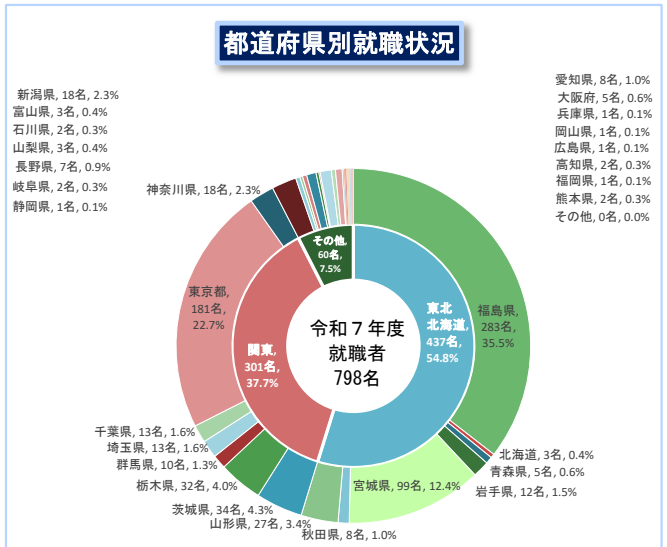
【就職率】=就職者/就職希望者[就職者(a)+未定者(b)]

地域別就職先	人間 発達	行政 政策	経済 経営	行政 夜間	共生 理工	食農	全体
東北・北海道	108	71	53	5	28	18	283
福島県	3						3
北海道	1	2			1		5
青森県	2	2	5	1	1	1	12
岩手県	31	18	29	3	13	5	99
宮城県	2	2	2		1	1	8
秋田県	14	5	7		1		27
山形県	7	12	9		5	1	34
茨城県	15	8	3			6	32
栃木県	1	2	2			5	10
群馬県	5	3	3		2		13
埼玉県	5	3	1	1	1	2	13
千葉県	29	36	81	1	23	11	181
東京都	5	3	6		1	3	18
神奈川県	3	6	3		4	2	18
新潟県	2		1				3
富山県						2	2
石川県	1	1	1				3
山梨県			3		3		7
長野県						1	2
岐阜県	1						1
静岡県	5		1		1	1	8
愛知県	1		2	1		1	5
京都府							1
大阪府			1				1
兵庫県		1					1
岡山県						1	1
広島県				1			1
高知県		2					2
福岡県					1		1
熊本県						2	2
合計	243	177	212	14	88	64	798

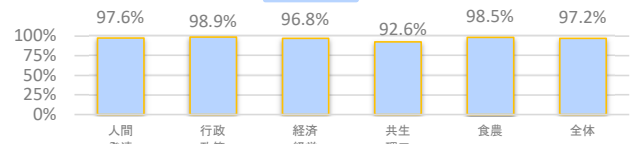
進路状況・業種別就職状況



都道府県別就職状況



就職率



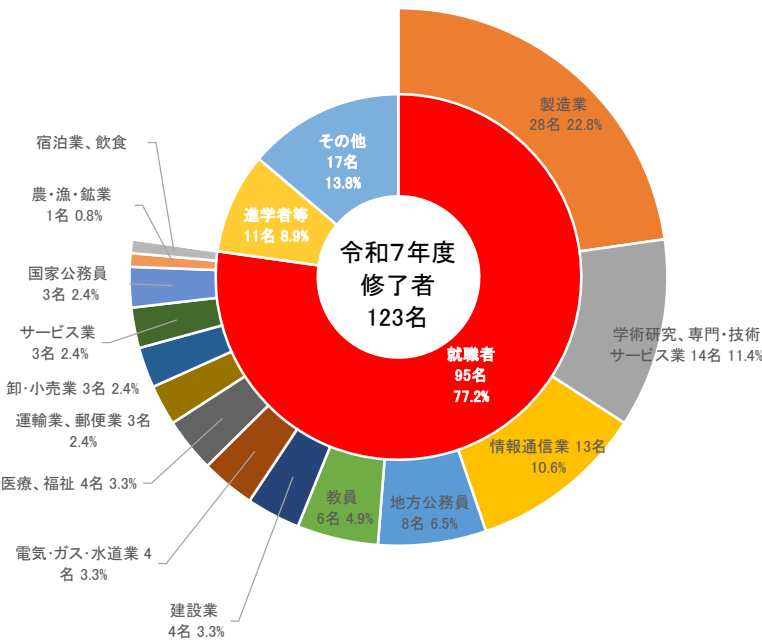
【大学院】

進路状況	修士課程 博士前期課程 専門職課程							博士 後期課程	
	地域 デザイン (修士)	共生 理工 (博前)	食農 科学 (修士)	教職 実践 (専門職)	地域政 策科学 (修士)	経済学 (修士)	全体	共生 理工	
修了者	25	52	36	7	1	2	123	3	
就職者(a)	21	43	31				95	3	
業種別									
就職者内訳									
進学者等	1	7	3				11		
その他	3	2	2	7	1	2	17		
未定者(b)	1	1		1			3		
公務員等希望者									
有職者	1	1	2	6	1	2	13		
その他	1						1		
就職率	95.5%	97.7%	100.0%	0.0%	-	-	96.9%	100.0%	

【就職率】=就職者/就職希望者[就職者(a)+未定者(b)]

地域政策科学研究科、経済学研究科は令和5年度から地域デザイン科学研究科に再編

進路状況・業種別就職状況
【修士課程・博士前期課程・専門職課程】



地域別就職先	修士課程 博士前期課程 専門職課程							博士 後期課程	
	地域 デザイン (修士)	共生 理工 (博前)	食農 科学 (修士)	教職 実践 (専門職)	地域政 策科学 (修士)	経済学 (修士)	全体	共生 理工	
北海道									
東北									
関東									
その他									
合計	21	43	31				95	3	

都道府県別就職状況

【修士課程・博士前期課程・専門職課程】

- 新潟県 2名 2.1%
- 山梨県 2名 2.1%
- 長野県 1名 1.1%
- 愛知県 1名 1.1%
- 三重県 1名 1.1%
- 大阪府 1名 1.1%
- 福岡県 1名 1.1%

