

令和4年度 福島大学就職状況について

1. はじめに

2023年卒の学生は、学生生活の大半をコロナ禍で過ごしており、行動制限などで思うように学生生活が送れず、学生からは「ガクチカが見つけれない」といった不安の声もあった。一方、企業側は採用意欲が高まり、売り手市場と言われた。就職活動スケジュールの早期化が進む一方で、学生の就職活動及び企業の採用活動の期間が長期化する傾向が見られ、早い段階で内定を得て進路が決定する学生と就職活動に苦戦する学生の二極化が、より鮮明になった状況であった。

文部科学省が調査した大学生の就職率（令和5年4月1日）は、97.3%で前年同期比より1.5ポイント上昇し、調査開始以来過去最高だった令和2年同時期（98.0%）と0.7ポイント差となった。

このような状況のもと、本学においては、昨年度の96.6%から98.2%と1.6ポイント上昇し、学類制度が導入された平成16年度以降、過去最高の結果となった。また、福島県内企業・自治体等へ就職する卒業生の割合は、昨年度の36.4%から0.5ポイント増加し、36.9%となっている。一方、関東圏への就職割合は昨年度の33.5%から37.2%と増加しており、特に東京都への就職割合が昨年度の20.5%から22.0%と1.5ポイント増加となっている。

2. 年度別データ比較（5/1現在）

就職率 = 就職者 / 就職希望者

| 学 類 等 | 令和4年度 | 令和3年度 | 令和2年度 |
|--------------|----------------------------|----------------------------|----------------------------|
| 人間発達文化学類 | 98.3% 就職者 233 / 希望者 237 | 97.2% 就職者 245 / 希望者 252 | 96.6% 就職者 254 / 希望者 263 |
| 行政政策学類 | 99.5% 就職者 182 / 希望者 183 | 96.0% 就職者 194 / 希望者 202 | 98.0% 就職者 197 / 希望者 201 |
| 経済経営学類 | 97.5% 就職者 192 / 希望者 197 | 97.4% 就職者 190 / 希望者 195 | 97.5% 就職者 230 / 希望者 236 |
| 夜間主（現代教養）コース | 就職者 0 / 希望者 0 | 87.8% 就職者 36 / 希望者 41 | 92.5% 就職者 49 / 希望者 53 |
| 行政政策学類 夜間主 | 100.0% 就職者 12 / 希望者 12 | | |
| 共生システム理工学類 | 95.8% 就職者 92 / 希望者 96 | 97.5% 就職者 119 / 希望者 122 | 96.5% 就職者 110 / 希望者 114 |
| 食農学類 | 100.0% 就職者 66 / 希望者 66 | | |
| 計 | 98.2% 就職者 777 / 希望者 791 | 96.6% 就職者 784 / 希望者 812 | 96.9% 就職者 840 / 希望者 867 |

地域別内定（就職）先

| 地域別 | 令和4年度 | 令和3年度 | 令和2年度 |
|------|--------------------------|--------------------------|--------------------------|
| 福島県内 | 36.9% 県内 287 / 全体 777 | 36.4% 県内 285 / 全体 784 | 34.6% 県内 291 / 全体 840 |
| 福島県外 | 63.1% 県外 490 / 全体 777 | 63.6% 県外 499 / 全体 784 | 65.4% 県外 549 / 全体 840 |

主な業種別等就職者数

全体

| 令和4年度 | | 令和3年度 | | 令和2年度 | |
|-------------|-----|-------------|-----|-------------|-----|
| 公務員（臨時3含む） | 183 | 公務員（臨時6含む） | 167 | 公務員（臨時2含む） | 206 |
| 教員（臨時29含む） | 110 | サービス業（複合含む） | 107 | サービス業（複合含む） | 100 |
| 情報通信業 | 95 | 教員（臨時25含む） | 100 | 情報通信業 | 98 |
| サービス業（複合含む） | 92 | 情報通信業 | 86 | 卸・小売業 | 85 |
| 卸、小売業 | 65 | 卸、小売業 | 82 | 教員（臨時20含む） | 83 |

人間発達文化学類

| 令和4年度 | | 令和3年度 | | 令和2年度 | |
|-------------|-----|-------------|----|-------------|----|
| 教員（臨時28含む） | 102 | 教員（臨時19含む） | 92 | 教員（臨時17含む） | 79 |
| 公務員 | 24 | 公務員（臨時1含む） | 33 | 公務員（臨時1含む） | 34 |
| サービス業（複合含む） | 23 | サービス業（複合含む） | 28 | サービス業（複合含む） | 24 |
| 情報通信業 | 19 | 卸、小売業 | 24 | 金融・保険業 | 24 |
| 卸、小売業 | 15 | 医療、福祉 | 19 | 卸・小売業 | 23 |

行政政策学類

| 令和4年度 | | 令和3年度 | | 令和2年度 | |
|-------------|----|-------------|----|-------------|-----|
| 公務員（臨時2含む） | 84 | 公務員（臨時2含む） | 76 | 公務員 | 102 |
| サービス業（複合含む） | 22 | 卸、小売業 | 21 | 情報通信業 | 16 |
| 卸、小売業 | 15 | 製造業 | 17 | サービス業（複合含む） | 17 |
| 医療、福祉 | 12 | 情報通信業 | 16 | 医療、福祉 | 15 |
| 金融・保険業 | 11 | サービス業（複合含む） | 16 | 卸・小売業 | 8 |

経済経営学類

| 令和4年度 | | 令和3年度 | | 令和2年度 | |
|-------------|----|-------------|----|-------------|----|
| 公務員（臨時1含む） | 37 | 公務員（臨時1含む） | 34 | 公務員 | 47 |
| 情報通信業 | 32 | 金融・保険業 | 33 | 卸・小売業 | 36 |
| 金融・保険業 | 30 | サービス業（複合含む） | 31 | サービス業（複合含む） | 35 |
| サービス業（複合含む） | 26 | 情報通信業 | 27 | 金融・保険業 | 34 |
| 卸、小売業 | 23 | 卸、小売業 | 27 | 情報通信業 | 28 |

共生システム理工学類

| 令和4年度 | | 令和3年度 | | 令和2年度 | |
|-------------|----|-------------|----|-------------|----|
| 情報通信業 | 27 | 情報通信業 | 27 | 情報通信業 | 31 |
| 製造業 | 19 | サービス業（複合含む） | 23 | サービス業（複合含む） | 19 |
| サービス業（複合含む） | 12 | 製造業 | 22 | 公務員 | 18 |
| 公務員 | 12 | 公務員 | 17 | 製造業 | 9 |
| 建設業 | 7 | 建設業 | 6 | 建設業 | 9 |
| | | 卸、小売業 | 6 | | |

食農学類

| 令和4年度 | |
|-------------|----|
| 公務員 | 22 |
| 卸、小売業 | 9 |
| サービス業（複合含む） | 9 |
| 製造業 | 8 |
| 情報通信業 | 7 |

行政政策学類 夜間主

| 令和4年度 | |
|---------|---|
| 公務員 | 4 |
| 金融・保険業 | 3 |
| 卸、小売業 | 2 |
| 建設業 | 1 |
| 運輸業、郵便業 | 1 |

3. おわりに

本学では令和4年4月にキャリアセンターを設置した。キャリアセンターでは、「夢を叶える学類4年間+大学院の一貫したキャリア教育・支援」を理念として掲げ、キャリア教育部門、キャリア支援部門、渉外部門の3つの部門のもと、学生が自分のライフキャリアを考えて、納得して進路決定するためのキャリア教育・支援を学類1年次から行っている。キャリアセンター設置により、キャリア教育とキャリア支援を両輪とした体制を整え、教育の質の保証・向上に資する役割を果たしていきたいと考えている。

キャリアセンターの主な支援内容は、以下のとおり。

学生からのキャリア相談は、オンラインと対面の両方で実施している。

全学類1～3年生対象のキャリア教育科目へ講義を提供している。

学生の状況を把握し、適切な支援を行うために、指導教員を通じた進路状況調査を行っている。

学類1～2年生でも気軽に参加できるよう、「自分を知る」、「社会を知る」、「先輩の話を聞く」ことに焦点を当てた少人数でのセミナーを開催している。

令和4年度は、合同企業説明会（9月）、合同企業研究会（2月）をオンラインと対面の両方で実施した。

令和4年度は、保護者のための就職セミナーを大学祭に合わせて開催し、本学の就職状況及び大学院設置、就職活動における家族の関わり方について説明を行った。

コロナを経て先輩との縦の交流、友達との横の交流が希薄となっていることを踏まえ、福大生・卒業生による福大生のためのキャリア支援を行う組織である「フクダイキャリアさぼズ」を設置した。また、自分の将来を考えるための活動の場として、学類1～2年生を対象とした「キャリアカフェ」を設置した。キャリアカフェでは、学生による学生のためのイベント、座談会を企画・実施している。

（お問合せ先）

キャリアセンター副センター長

キャリア支援課長 高野佐知子

電話：024-548-5297

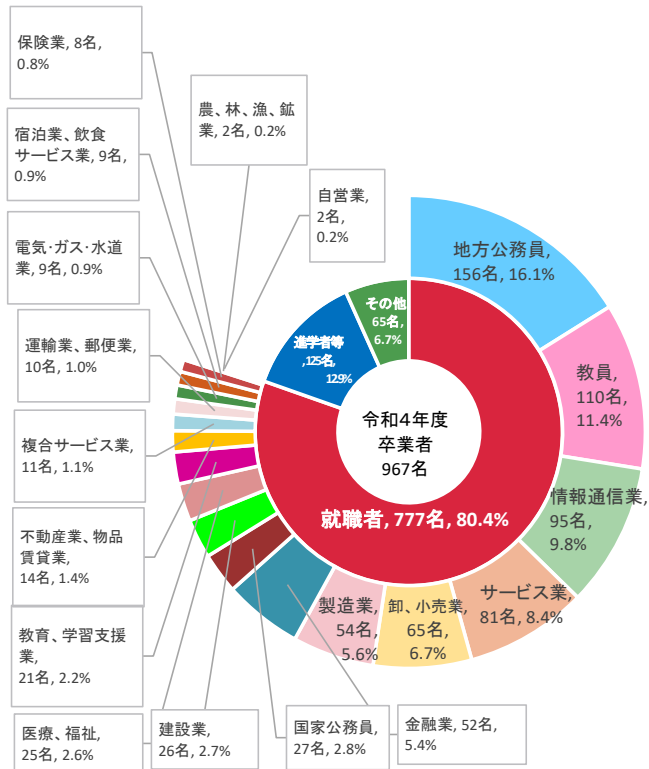
メール：shushoku@adb.fukushima-u.ac.jp

| 進路状況 | 人間 発達 | 行政 政策 | 経済 経営 | 現代 教養 | 行政 夜間 | 共生 理工 | 食農 | 全体 |
|-------------|----------|----------|----------|----------|----------|----------|--------|-------|
| 卒業生 | 273 | 206 | 214 | 4 | 16 | 151 | 103 | 967 |
| 就職者(a) | 233 | 182 | 192 | | 12 | 92 | 66 | 777 |
| 業種別 | | | | | | | | |
| 農、林、漁、鉱業 | | | | | | | 2 | 2 |
| 建設業 | 2 | 3 | 12 | | 1 | 7 | 1 | 26 |
| 製造業 | 8 | 7 | 12 | | | 19 | 8 | 54 |
| 電気・ガス・水道業 | | 3 | 3 | | | 2 | 1 | 9 |
| 情報通信業 | 19 | 10 | 32 | | | 27 | 7 | 95 |
| 運輸業、郵便業 | 1 | 4 | 3 | | 1 | 1 | | 10 |
| 卸、小売業 | 15 | 15 | 23 | | 2 | 1 | 9 | 65 |
| 金融業 | 8 | 10 | 26 | | 3 | 2 | 3 | 52 |
| 保険業 | 3 | 1 | 4 | | | | | 8 |
| 不動産業、物品賃貸業 | 4 | 4 | 4 | | | 1 | 1 | 14 |
| 宿泊業、飲食サービス業 | 5 | 1 | 2 | | | | 1 | 9 |
| 教育、学習支援業 | 11 | 5 | 3 | | | 2 | | 21 |
| 医療、福祉 | 8 | 12 | 4 | | | | 1 | 25 |
| 複合サービス業 | | 5 | 2 | | | | 4 | 11 |
| サービス業 | 23 | 17 | 24 | | | 12 | 5 | 81 |
| 国家公務員 | 1 | 16 | 2 | | | 3 | 5 | 27 |
| 地方公務員 | 23 | 68 | 35 | | 4 | 9 | 17 | 156 |
| 教員 | 102 | 1 | 1 | | | 5 | 1 | 110 |
| 自営業 | | | | | 1 | 1 | | 2 |
| 進学者等 | 27 | 6 | 5 | 1 | | 53 | 33 | 125 |
| その他 | 13 | 18 | 17 | 3 | 4 | 6 | 4 | 65 |
| その他内訳 | | | | | | | | |
| 未定者(b) | 4 | 1 | 5 | | | 4 | | 14 |
| 公務員等希望者 | 6 | 10 | 9 | 1 | 1 | | | 27 |
| 有職者 | | | | | 3 | | | 3 |
| その他 | 3 | 7 | 3 | 2 | | 2 | 4 | 21 |
| 就職率 | 98.3% | 99.5% | 97.5% | - | 100.0% | 95.8% | 100.0% | 98.2% |

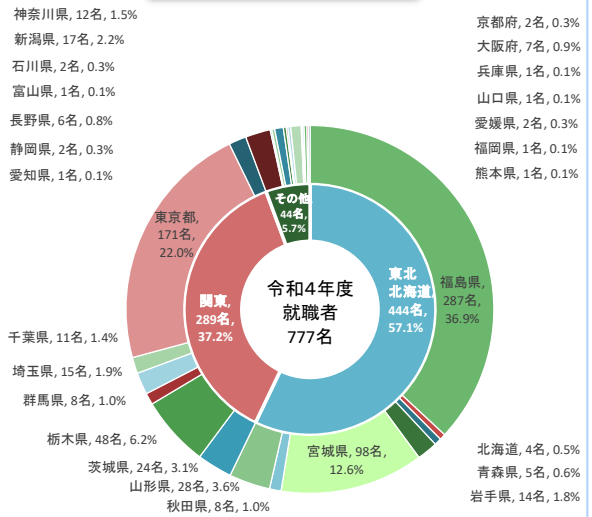
【就職率】=就職者/就職希望者[就職者(a)+未定者(b)]

| 地域別就職先 | 人間 発達 | 行政 政策 | 経済 経営 | 行政 夜間 | 共生 理工 | 食農 | 全体 |
|--------|----------|----------|----------|----------|----------|----|-----|
| 東北・北海道 | 104 | 86 | 50 | 7 | 26 | 14 | 287 |
| 福島県 | | | | | | | 287 |
| 北海道 | 2 | | 1 | | | 1 | 4 |
| 青森県 | | 1 | 4 | | | | 5 |
| 岩手県 | 3 | 3 | 6 | 1 | | 1 | 14 |
| 宮城県 | 36 | 16 | 27 | | 15 | 4 | 98 |
| 秋田県 | 2 | 1 | 5 | | | | 8 |
| 山形県 | 12 | 10 | 6 | | | | 28 |
| 関東 | 5 | 8 | 2 | | 3 | 6 | 24 |
| 茨城県 | | | | | | | 24 |
| 栃木県 | 11 | 11 | 8 | | 8 | 10 | 48 |
| 群馬県 | 1 | 4 | 1 | | | 2 | 8 |
| 埼玉県 | 7 | | 3 | | 3 | 2 | 15 |
| 千葉県 | 3 | | 2 | 1 | 2 | 3 | 11 |
| 東京都 | 36 | 33 | 57 | 3 | 26 | 16 | 171 |
| 神奈川県 | 2 | 2 | 7 | | | 1 | 12 |
| 就職者内訳 | | | | | | | |
| 新潟県 | 6 | 4 | 4 | | 2 | 1 | 17 |
| 富山県 | | | 1 | | | | 1 |
| 石川県 | | 1 | | | 1 | | 2 |
| 長野県 | 1 | | 3 | | 1 | 1 | 6 |
| 静岡県 | | | 2 | | | | 2 |
| 愛知県 | | 1 | | | | | 1 |
| 京都府 | | | 1 | | | 1 | 2 |
| 大阪府 | | | | | 5 | 2 | 7 |
| 兵庫県 | 1 | | | | | | 1 |
| 山口県 | 1 | | | | | | 1 |
| 愛媛県 | | 1 | 1 | | | | 2 |
| 福岡県 | | | 1 | | | | 1 |
| 熊本県 | | | | | | 1 | 1 |
| 合計 | 233 | 182 | 192 | 12 | 92 | 66 | 777 |

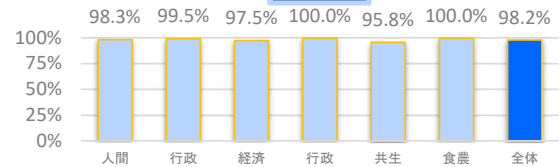
進路状況・業種別就職状況



都道府県別就職状況



就職率

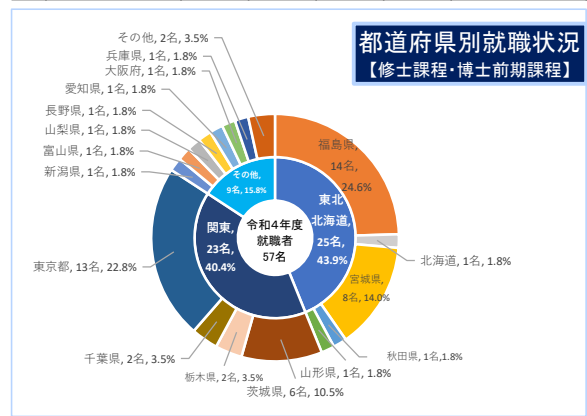


【大学院】

| 進路状況 | 修士課程 博士前期課程 | | | | | 博士 後期課程 |
|-------------|------------------|--------------------|-------------|------------------|-------|------------|
| | 人間 発達 (修士) | 地域政 策科学 (修士) | 経済学 (修士) | 共生 理工 (博前) | 全体 | |
| 修了者 | 33 | 9 | 15 | 46 | 103 | 3 |
| 就職者(a) | 12 | 4 | 2 | 39 | 57 | 1 |
| 業種別 | | | | | | |
| 農、林、漁、鉱業 | | | 1 | | 1 | |
| 建設業 | | | | 1 | 1 | |
| 製造業 | | | | 14 | 14 | |
| 電気・ガス・水道業 | | | | | | |
| 情報通信業 | | 1 | | 8 | 9 | |
| 運輸業、郵便業 | | | | | | |
| 卸、小売業 | 4 | | | | 4 | |
| 金融業 | | | | | | |
| 保険業 | | | | | | |
| 不動産業、物品賃貸業 | | | | | | |
| 宿泊業、飲食サービス業 | | | | | | |
| 教育、学習支援業 | 1 | | | | 1 | |
| 医療、福祉 | 2 | | | | 2 | |
| 複合サービス業 | | | | | | |
| サービス業 | 1 | | 1 | 13 | 15 | |
| 国家公務員 | | | | 1 | 1 | |
| 地方公務員 | 2 | 2 | | | 4 | |
| 教員 | 2 | 1 | | 2 | 5 | 1 |
| 自営業 | | | | | | |
| 進学者等 | 1 | | | 3 | 4 | |
| その他 | 20 | 5 | 13 | 4 | 42 | 2 |
| その他内訳 | | | | | | |
| 未定者(b) | 3 | 1 | | 2 | 6 | |
| 公務員等希望者 | 2 | | 1 | | 3 | |
| 有職者 | 11 | 2 | 8 | 1 | 22 | 2 |
| その他 | 4 | 2 | 4 | 1 | 11 | |
| 就職率 | 80.0% | 80.0% | 100.0% | 95.1% | 90.5% | 100.0% |

【就職率】=就職者/就職希望者[就職者(a)+未定者(b)]

| 地域別就職先 | 修士課程 博士前期課程 | | | | | 博士 後期課程 |
|--------|------------------|--------------------|-------------|------------------|----|------------|
| | 人間 発達 (修士) | 地域政 策科学 (修士) | 経済学 (修士) | 共生 理工 (博前) | 全体 | |
| 北海道 | 6 | 3 | 1 | 4 | 14 | 1 |
| 東北 | | | | 1 | 1 | |
| 関東 | 2 | | | 6 | 8 | |
| その他 | 1 | | 1 | | 2 | |
| 合計 | 12 | 4 | 2 | 39 | 57 | 1 |



進路状況・業種別就職状況
【修士課程・博士前期課程】

