

令和6年7月10日

令和5年度 福島大学就職状況について ～過去最高の就職率 99.1%～

本学の令和5年度（2023年度）卒業生の就職状況を取りまとめましたので公表します。

本学においては、昨年度の98.2%から99.1%と0.9ポイント上昇し、昨年度に続き、学類制度が導入された平成16年度以降、過去最高の結果を更新しました。また、福島県内企業・自治体等へ就職する卒業生の割合は、昨年度の36.9%から0.6ポイント増加し、37.5%となっています。一方、関東圏への就職割合は昨年度の37.2%から36.8%と0.4ポイント減少しており、特に東京都への就職割合が昨年度の22.0%から20.8%と1.2ポイント減少しています。

なお、文部科学省が調査した大学生の就職率（令和6年4月1日）は、調査を開始した平成8年度以降、過去最高の98.1%で、前年同期比0.8ポイント上昇となっています。

その他、詳細なデータにつきまして、別途資料をご確認ください。

（お問い合わせ先）

キャリアセンター副センター長

キャリア支援課長 紺野奈津代

電話：024-548-5297

メール：shushoku@adb.fukushima-u.ac.jp

令和5年度 福島大学就職状況について

1. はじめに

2024年卒の学生は、大学入学と同時にコロナ禍となり、入学式の中止、オンライン授業への変更等もあり、社会全体が先行き不透明な中、行動制限も相まって思うように学生生活が送れない学年であった。就職活動が本格化する頃には対面に戻り、売り手市場ではあったが、コロナ禍で希薄になった人間関係やコミュニケーションの不足から、特に対面での就職活動に苦戦し、様々な悩みを持つ学生が多く見られた。また、2023年度からインターンシップ等の枠組みが変わる中、就職活動の早期化も重なり、就職活動全体が個別化する傾向も見られた。社会全体が多様化する中において、学生のキャリアへの価値観も多様化しており、年間を通して個別のキャリア支援のニーズが高まる傾向にあった。

文部科学省が調査した大学生の就職率（令和6年4月1日）は、調査を開始した平成8年度以降、過去最高の98.1%で、前年同期比0.8ポイント上昇となった。

このような状況のもと、本学においては、昨年度の98.2%から99.1%と0.9ポイント上昇し、昨年度に続き、学類制度が導入された平成16年度以降、過去最高の結果を更新した。また、福島県内企業・自治体等へ就職する卒業生の割合は、昨年度の36.9%から0.6ポイント増加し、37.5%となっている。一方、関東圏への就職割合は昨年度の37.2%から36.8%と0.4ポイント減少しており、特に東京都への就職割合が昨年度の22.0%から20.8%と1.2ポイント減少となっている。

2. 年度別データ比較（5/1現在）

■就職率 = 就職者/就職希望者

学 類 等	令和5年度	令和4年度	令和3年度
人間発達文化学類	98.7% 就職者 229 /希望者 232	98.3% 就職者 233 /希望者 237	97.2% 就職者 245 /希望者 252
行政政策学類	98.9% 就職者 184 /希望者 186	99.5% 就職者 182 /希望者 183	96.0% 就職者 194 /希望者 202
経済経営学類	99.5% 就職者 202 /希望者 203	97.5% 就職者 192 /希望者 197	97.4% 就職者 190 /希望者 195
夜間主（現代教養）コース	100.0% 就職者 1 /希望者 1	— 就職者 0 /希望者 0	87.8% 就職者 36 /希望者 41
行政政策学類 夜間主	100.0% 就職者 17 /希望者 17	100.0% 就職者 12 /希望者 12	
共生システム理工学類	98.8% 就職者 83 /希望者 84	95.8% 就職者 92 /希望者 96	97.5% 就職者 119 /希望者 122
食農学類	100.0% 就職者 54 /希望者 54	100.0% 就職者 66 /希望者 66	
計	99.1% 就職者 770 /希望者 777	98.2% 就職者 777 /希望者 791	96.6% 就職者 784 /希望者 812

■地域別内定（就職）先

地域別	令和5年度	令和4年度	令和3年度
福島県内	37.5% 県内 289 /全体 770	36.9% 県内 287 /全体 777	36.4% 県内 285 /全体 784
福島県外	62.5% 県外 481 /全体 770	63.1% 県外 490 /全体 777	63.6% 県外 499 /全体 784

■主な業種別等就職者数

全体

令和5年度			令和4年度			令和3年度		
①	公務員（臨時3含む）	222	①	公務員（臨時3含む）	183	①	公務員（臨時6含む）	167
②	教員（臨時20含む）	110	②	教員（臨時29含む）	110	②	サービス業（複合含む）	107
③	サービス業（複合含む）	80	③	情報通信業	95	③	教員（臨時25含む）	100
④	情報通信業	76	④	サービス業（複合含む）	92	④	情報通信業	86
⑤	卸、小売業	64	⑤	卸、小売業	65	⑤	卸、小売業	82
⑤	金融・保険業	64						

人間発達文化学類

令和5年度			令和4年度			令和3年度		
①	教員（臨時18含む）	105	①	教員（臨時28含む）	102	①	教員（臨時19含む）	92
②	公務員（臨時2含む）	32	②	公務員	24	②	公務員（臨時1含む）	33
③	卸、小売業	16	③	サービス業（複合含む）	23	③	サービス業（複合含む）	28
③	サービス業（複合含む）	16	④	情報通信業	19	④	卸、小売業	24
④	情報通信業	14	⑤	卸、小売業	15	⑤	医療、福祉	19

行政政策学類

令和5年度			令和4年度			令和3年度		
①	公務員	100	①	公務員（臨時2含む）	84	①	公務員（臨時2含む）	76
②	サービス業（複合含む）	22	②	サービス業（複合含む）	22	②	卸、小売業	21
③	卸、小売業	15	③	卸、小売業	15	③	製造業	17
④	製造業	12	④	医療、福祉	12	④	情報通信業	16
④	情報通信業	12	⑤	金融・保険業	11	④	サービス業（複合含む）	16

経済経営学類

令和5年度			令和4年度			令和3年度		
①	公務員（臨時1含む）	44	①	公務員（臨時1含む）	37	①	公務員（臨時1含む）	34
②	金融・保険業	39	②	情報通信業	32	②	金融・保険業	33
③	情報通信業	28	③	金融・保険業	30	③	サービス業（複合含む）	31
④	サービス業（複合含む）	25	④	サービス業（複合含む）	26	④	情報通信業	27
⑤	卸、小売業	18	⑤	卸、小売業	23	④	卸、小売業	27

共生システム理工学類

令和5年度			令和4年度			令和3年度		
①	情報通信業	18	①	情報通信業	27	①	情報通信業	27
①	公務員	18	②	製造業	19	②	サービス業（複合含む）	23
②	サービス業（複合含む）	11	③	サービス業（複合含む）	12	③	製造業	22
③	製造業	9	③	公務員	12	④	公務員	17
③	金融・保険業	9	④	建設業	7	⑤	建設業	6
						⑤	卸、小売業	6

食農学類

令和5年度			令和4年度		
①	公務員	27	①	公務員	22
②	製造業	6	②	卸、小売業	9
③	サービス業（複合含む）	5	②	サービス業（複合含む）	9
④	農、林、漁、鉱業	4	③	製造業	8
④	卸、小売業	4	④	情報通信業	7

行政政策学類 夜間主

令和5年度			令和4年度		
①	卸、小売業	5	①	公務員	4
②	製造業	2	②	金融・保険業	3
②	情報通信業	2	③	卸、小売業	2
②	医療、福祉	2			

* 行政政策学類 夜間主は、就職者が2名以上の業種を掲載。

3. おわりに

キャリアセンターは、「夢を叶える学類4年間+大学院の一貫したキャリア教育・支援」を理念に、キャリア教育部門、キャリア支援部門、渉外部門のもと、キャリア教育とキャリア支援を両輪とした体制で、教育の質の保証・向上に資する役割を果たすべく活動している。

また、企業等の採用活動が早期化する中、学類1～2年生から自分の将来を考える機会を提供し、学生が自分のライフキャリアを考えて、納得して進路決定するために、以下の支援を行っている。

- ①個別キャリア相談、各種セミナーは、オンラインと対面の両方で実施。
- ②全学類1～3年生対象のキャリア教育科目へ講義を提供。
- ③学生の状況を把握し、適切な支援を行うために、指導教員を通じた進路状況調査を実施。
- ④学類3年生及び修士・博士前期課程1年生を中心に、全学年、全学類、全研究科を対象とした「業界研究・インターンシップフェア」を開催。
- ⑤保護者のための就職セミナーを大学祭に合わせて開催。
- ⑥福大生・卒業生による福大生のためのキャリア支援を行う組織「フクダイキャリアさぼズ」、及び、自分の将来を考えるための活動の場として、学類1～2年生を対象とした「キャリアカフェ」を設置し、コロナを経て希薄となっている先輩との縦の交流、友達との横の交流の場を提供している。

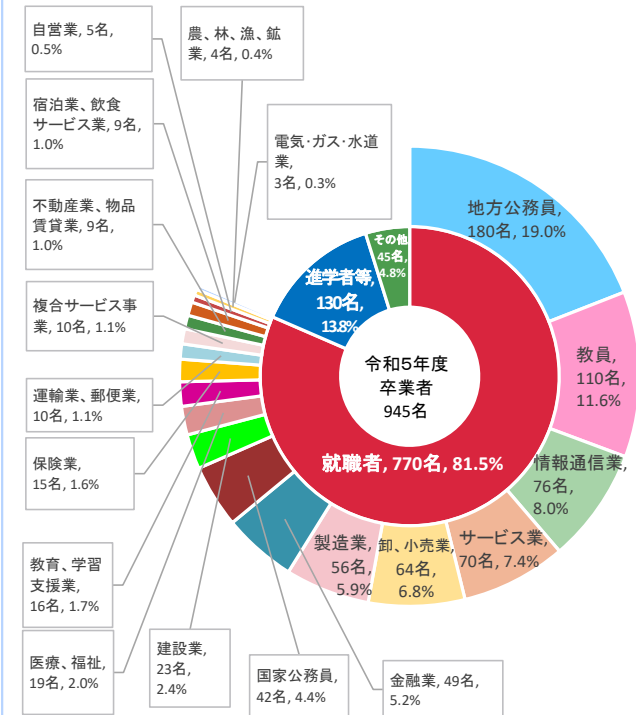
（お問合せ先）
 キャリアセンター副センター長
 キャリア支援課長 紺野奈津代
 電話：024-548-5297
 メール：shushoku@adb.fukushima-u.ac.jp

進路状況	人間 発達	行政 政策	経済 経営	現代 教養	行政 夜間	共生 理工	食農	全体
卒業生	264	199	217	2	20	152	91	945
就職者(a)	229	184	202	1	17	83	54	770
業種別								
農、林、漁、鉱業							4	4
建設業	3	3	12		1	4		23
製造業	11	12	15	1	2	9	6	56
電気・ガス・水道業		1	2					3
情報通信業	14	12	28		2	18	2	76
運輸業、郵便業	2		7			1		10
卸、小売業	16	15	18		5	6	4	64
金融業	7	4	29		1	8		49
保険業	2	2	10			1		15
不動産業、物品賃貸業	1	3	4				1	9
宿泊業、飲食サービス業	4	1	1		1		2	9
教育、学習支援業	6	6	2			1	1	16
医療、福祉	10	3	2		2	2		19
複合サービス事業	3	2	3		1		1	10
サービス業	13	20	22			11	4	70
国家公務員	5	17	9			5	6	42
地方公務員	27	83	35		1	13	21	180
教員	105					4	1	110
自営業			3		1		1	5
進学者等	21	3	6			65	35	130
その他	14	12	9	1	3	4	2	45
その他内訳								
未定者(b)	3	2	1			1		7
公務員等希望者	4	7	5			1		17
有職者				1	3		1	5
その他	7	3	3			2	1	16
就職率	98.7%	98.9%	99.5%	100.0%	100.0%	98.8%	100.0%	99.1%

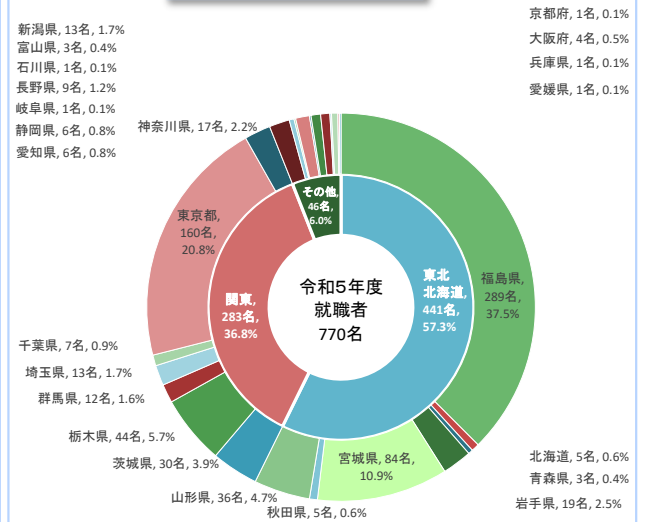
【就職率】=就職者/就職希望者[就職者(a)+未定者(b)]

地域別就職先	人間 発達	行政 政策	経済 経営	現代 教養	行政 夜間	共生 理工	食農	全体
東北・北海道	101	90	42		11	24	21	289
福島県	3	1	1					5
北海道	1					1	1	3
青森県	4	4	9		1	1	1	19
岩手県	23	17	33		1	5	5	84
宮城県	1	2	1			1		5
秋田県	18	5	9			3	1	36
山形県	9	8	11				2	30
茨城県	22	12	5			1	4	44
栃木県	2	4	5			1		12
群馬県	2	5	2			2	2	13
埼玉県	2	2	3					7
千葉県	5	2	3	1			2	17
東京都	1					1	1	3
神奈川県		1	6			8	2	17
新潟県	3	2						13
富山県						1	1	3
石川県		1						1
長野県	3	2			1	1	2	9
岐阜県	1							1
静岡県	2	1				2	1	6
愛知県		1	2			3		6
京都府			1					1
大阪府	1		3					4
兵庫県					1			1
愛媛県						1		1
合計	229	184	202	1	17	83	54	770

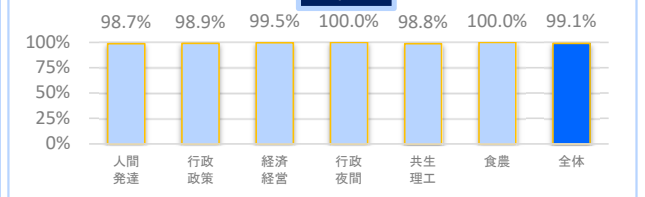
進路状況・業種別就職状況



都道府県別就職状況



就職率



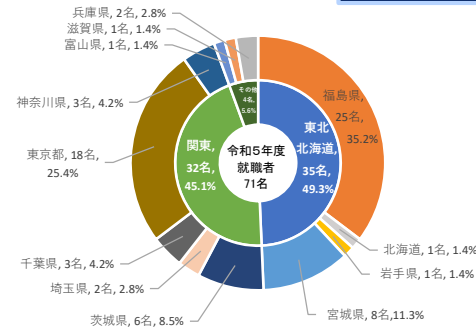
【大学院】

進路状況	修士課程 博士前期課程					博士 後期課程	
	人間 発達 (修士)	地域政 策科学 (修士)	経済学 (修士)	共生 理工 (博前)	全体	共生 理工	
修了者	28	4	14	49	95	2	
就職者(a)	17	2	5	47	71	1	
業種別 就職者内訳	農、林、漁、鉱業						
	建設業			1	1		
	製造業	1		1	20	22	
	電気・ガス・水道業				3	3	
	情報通信業				7	7	
	運輸業、郵便業			1		1	
	卸・小売業				1	1	
	金融業			1		1	
	保険業						
	不動産業、物品賃貸業				1	1	
	宿泊業、飲食サービス業						
	教育、学習支援業	2				2	
	医療、福祉		1			1	
	複合サービス事業						
	サービス業	2		1	10	13	1
	国家公務員				2	2	
	地方公務員	5	1			6	
教員	7			3	10		
自営業							
進学者等	2	1	1	1	5		
その他	9	1	8	1	19	1	
その他 内訳	未定者(b)						
	公務員等希望者	1		2		3	
	有職者	8	1	6		15	1
	その他				1	1	
就職率	100.0%	100.0%	100.0%	100.0%	100.0%	100.0%	

【就職率】=就職者/就職希望者[就職者(a)+未定者(b)]

地域別就職先	修士課程 博士前期課程					博士 後期課程
	人間 発達 (修士)	地域政 策科学 (修士)	経済学 (修士)	共生 理工 (博前)	全体	共生 理工
北海道・ 東北	福島県	11	1	1	12	25
	北海道	1				1
	岩手県		1			1
	宮城県	2		2	4	8
	茨城県				6	6
関東	埼玉県				2	2
	千葉県	1			2	3
	東京都	1		2	15	18
	神奈川県				3	3
	富山県				1	1
その他	滋賀県				1	1
	兵庫県	1			1	2
合計	17	2	5	47	71	1

都道府県別就職状況
【修士課程・博士前期課程】



進路状況・業種別就職状況
【修士課程・博士前期課程】

