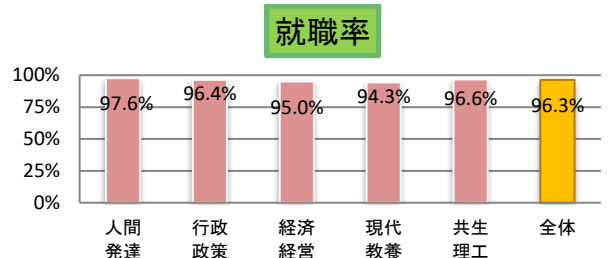
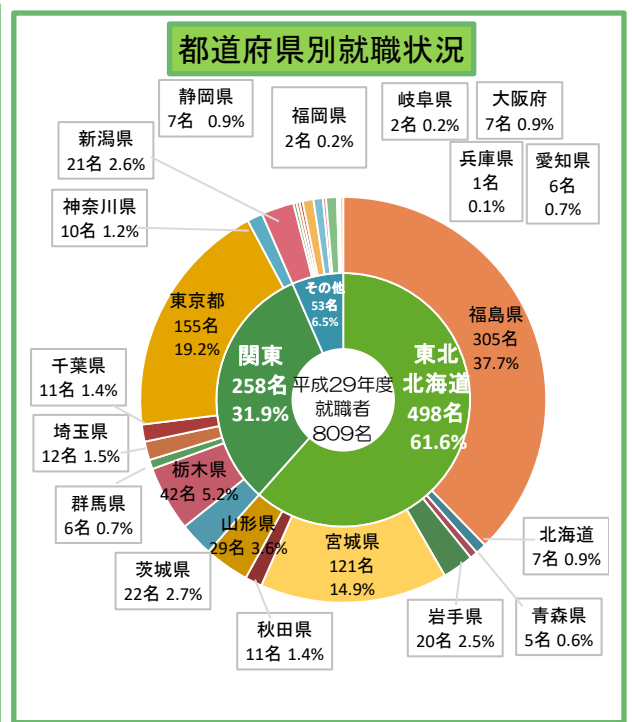
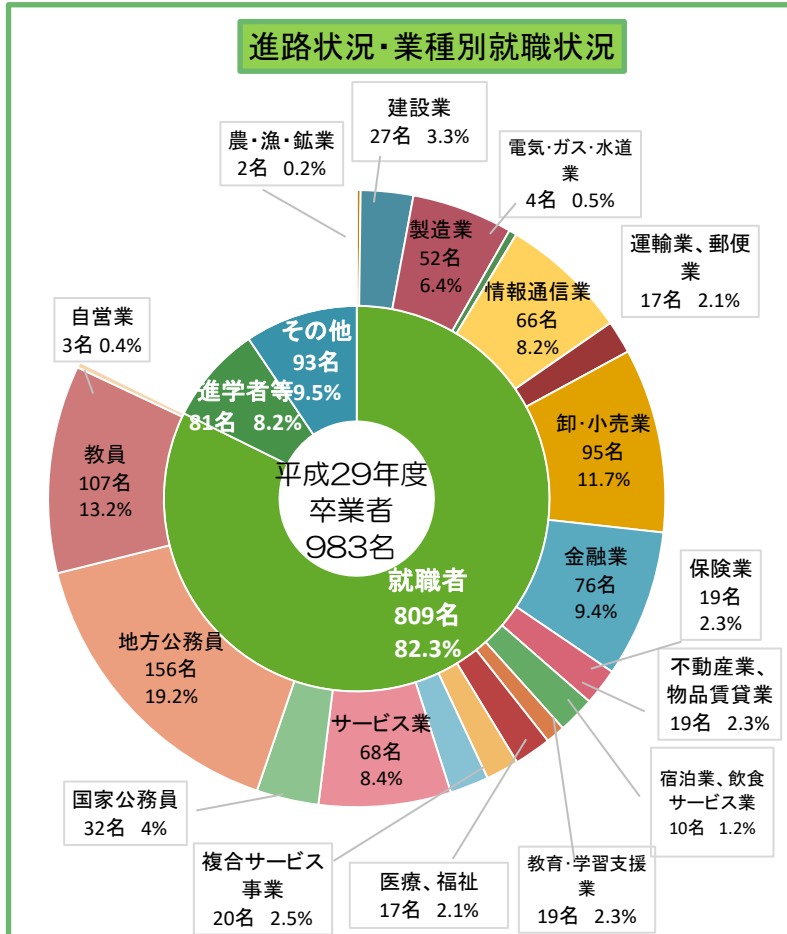


進路状況	人間 発達	行政 政策	経済 経営	現代 教養	共生 理工	全体
卒業生	301	213	234	66	169	983
就職者(a)	249	185	210	50	115	809
業種別 就職者内訳						
農・漁・鉱業	1			1	1	2
建設業	8	5	4	2	8	27
製造業	8	12	13	2	17	52
電気・ガス・水道業		2	1		1	4
情報通信業	9	11	23	5	18	66
運輸業、郵便業	6	2	4	1	4	17
卸・小売業	25	14	34	12	10	95
金融業	9	16	44	1	6	76
保険業	6	7	4	1	1	19
不動産業、物品賃貸業	4	2	10	1	2	19
宿泊業、飲食サービス業	2	1	6	1	1	10
教育・学習支援業	9	3	4	2	1	19
医療、福祉	5	3	3	3	3	17
複合サービス事業	7	5	6	1	1	20
サービス業	15	16	15	8	14	68
国家公務員	3	16	11		2	32
地方公務員	29	70	25	10	22	156
教員	103		2		2	107
自営業			1	1	1	3
進学者等	28	7	2	1	43	81
その他	24	21	22	15	11	93
その他内訳						
未定者(b)	6	7	11	3	4	31
公務員等希望者	10	9	7		7	33
有職者				9		9
その他	8	5	4	3		20
就職率	97.6%	96.4%	95.0%	94.3%	96.6%	96.3%

【就職率】=就職者/就職希望者 ※就職希望者⇒就職者(a)+未定者(b)

地域別就職先	人間 発達	行政 政策	経済 経営	現代 教養	共生 理工	全体
東北・北海道						
福島県	109	61	58	26	51	305
北海道	2	1	3		1	7
青森県	1	1	2		1	5
岩手県	5	1	5	7	2	20
宮城県	34	33	40	6	8	121
秋田県	2	7	1	1		11
山形県	3	10	14		2	29
関東						
茨城県	10	4	2	1	5	22
栃木県	18	13	9		2	42
群馬県	3	1	1		1	6
埼玉県	4	2	4		2	12
千葉県	3	2	4	1	1	11
東京都	34	32	52	8	29	155
神奈川県	6	1	1		2	10
その他						
新潟県	2	9	9		1	21
石川県	1	1				2
長野県	1	1				2
岐阜県		1			1	2
静岡県	3		2		2	7
愛知県	3	2			1	6
京都府	1	1				2
大阪府	1		3		3	7
兵庫県	1					1
鳥取県	1					1
福岡県	1	1				2
合計	249	185	210	50	115	809

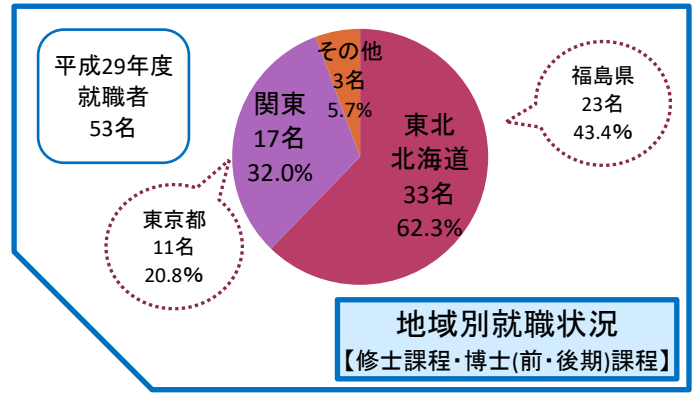


【大学院】

進路状況	修士課程 博士前期課程					博士 後期課程
	人間 発達 (修士)	地域政 策科学 (修士)	経済学 (修士)	共生 理工 (博前)	計	共生 理工
修了者	32	7	17	29	85	3
就職者(a)	17	3	3	28	51	2
業種別						
就職者内訳						
進学者	1			1	2	
その他	14	4	14		32	1
その他内訳						
就職率	100.0%	75.0%	100.0%	100.0%	98.1%	100.0%

【就職率】=就職者/就職希望者 ※就職希望者⇒就職者(a)+未定者(b)

地域別就職先	修士課程 博士前期課程					博士 後期課程
	人間 発達 (修士)	地域政 策科学 (修士)	経済学 (修士)	共生 理工 (博前)	計	共生 理工
東北	福島県	8	2	2	9	2
	北海道	1				1
	宮城県	5			2	7
	山形県	1			1	2
関東	東京都	2	1		8	11
	群馬県				1	1
	茨城県				1	1
	千葉県			1		1
	神奈川県				2	2
	埼玉県				1	1
他	新潟県				2	2
	大阪府				1	1
	合計	17	3	3	28	51



進路状況・業種別就職状況
【修士課程・博士(前・後期)課程】

